

**#JU
VEN
TUDE**



MDB^{SP}



ÍNDICE

APRESENTAÇÃO - **3**

CORES INSTITUCIONAIS - **4**

FAMÍLIA TIPOGRÁFICA - **5**

REPRODUÇÃO DA MARCA - **6**

USOS INCORRETOS - **7**


REDUÇÃO DA MARCA - **8**

ÁREA DE PROTEÇÃO - **9**

MARCA EM NEGATIVO - **10**

FUNDOS COLORIDOS - **11**

APLICAÇÃO DA MARCA EM CAIXAS - **12**



APRESENTAÇÃO

VERSÃO ORIGINAL



Este documento apresenta orientações e indicações sobre as melhores práticas para a utilização da marca. É de extrema importância que todas as coordenadas aqui presentes sejam criteriosamente seguidas para garantir que as características da marca sejam sempre mantidas.

CORES INSTITUCIONAIS



Escala Pantone	BLACK C	1495 C	7621 C	2035 C
CMYK	C 70% M 67% Y 64% K 83%	C 0% M 25% Y 89% K 0%	C 25% M 100% Y 100% K 25%	C 0% M 100% Y 100% K 0%
RGB	R 32 G 27 B 24	R 253 G 196 B 37	R 154 G 25 B 21	R 237 G 28 B 36
Hexadecimal	#201b18	#fdc425	#9a1915	#e30613

TIPOGRAFIA

Materiais gráficos produzidos para a JMDB devem possuir seu texto formatado na fonte Nexa Bold.

NEXA BOLD




REPRODUÇÃO DA MARCA

O logo sempre deve ser utilizado de forma original. Não é recomendado redesenhá-lo.

Se ainda assim, não for possível a utilização através do arquivo em vetor, utilize a grade abaixo para adequar a construção e espaçamento do mesmo.

3 módulos



3 módulos

USOS INCORRETOS

A marca não deve ser alterada, seja nas suas cores, diagramação ou proporções. Ao lado figuram alguns erros que podem ocorrer. Comparando com a marca original, verifique os usos incorretos e se assegure de que a marca nunca seja alterada.

CORRETO



ERRADO



FOI ALTERADO A PROPORÇÃO
ENTRE OS ELEMENTOS

ERRADO




FOI ALTERADO A COR

ERRADO



FOI ALTERADO A TIPOGRAFIA

ERRADO



A MARCA FOI DEFORMADA

REDUÇÃO DA MARCA



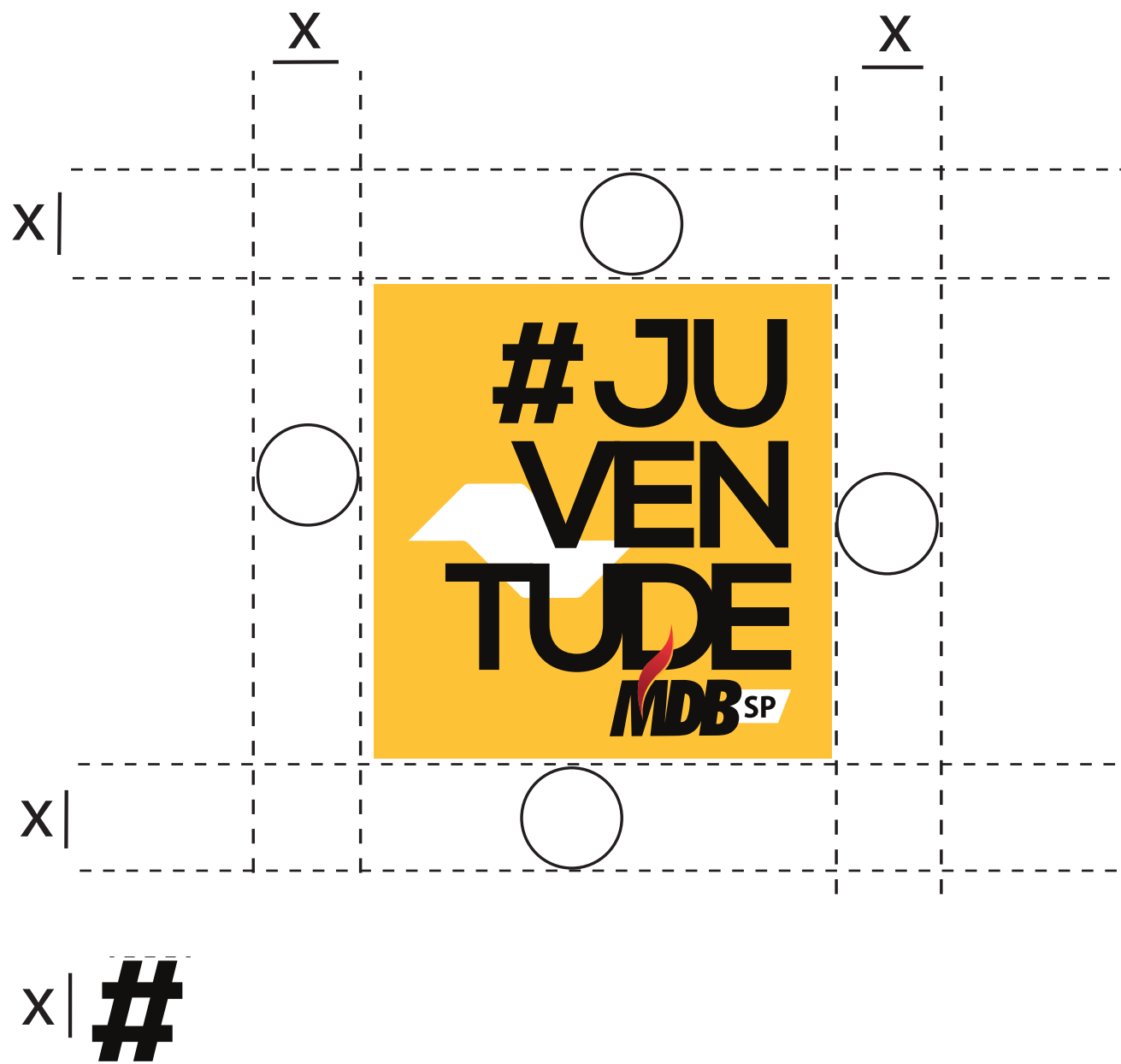
22 mm



ÁREA DE PROTEÇÃO

Deve ser resguardado um espaço ao redor da marca, livre de interferência de outros elementos gráficos para preservar sua integridade e legibilidade. A este espaço atribuímos o nome de "área de proteção".

O espaço mínimo recomendado da área de proteção da marca é igual ao tamanho da #. Ou seja, para saber qual a área de proteção mínima da marca, meça o tamanho da #. Esse valor é igual a "X", distância que determina a área de proteção.



MARCA EM NEGATIVO



/ Logo em fundo preto



/ Logo em fundo branco

FUNDOS COLORIDOS



APLICAÇÃO DA MARCA EM CAIXAS

Sempre que for necessário aplicar a marca sobre fundos que prejudiquem de alguma forma a sua leitura, o melhor recurso será a utilização de uma caixa ou tarja branca.

As medidas da caixa obedecem às mesmas características das descritas na página 09, relativas ao "área de proteção".

